
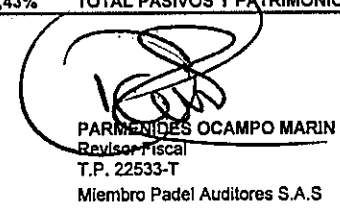



ESTADO DE SITUACION FINANCIERA COMPARATIVO
Para los meses terminados a 31 de marzo de 2026 - 2025
(En Miles de \$)

	mar-2026	mar-2025	% Var.		mar-2026	mar-2025	% Var.
ACTIVOS				PASIVOS			
Efectivo o equivalente al efectivo	426.031.921	274.778.436	55,05%				
INVERSIONES E INSTRUMENTOS DERIVADOS	173.796.861	56.862.982	205,64%	OPERACIONES DE CAPTACION Y SERVICIOS			
A valor de mercado	848.058	493.132	71,97%	FINANCIEROS			
A costo amortizado	117.071.317	0	100,00%	649.402.863			
Al costo	13.131.133	13.131.133	0,00%	406.740.914			
En controladas	0	0	0,00%	59,66%			
En asociadas	43.818.315	44.172.506	-0,80%	FINANCIAMIENTO INTERNO DE LARGO PLAZO			
Deterioro Inversiones	-1.071.963	-933.789	14,80%	17.200.000			
				0			
CUENTAS POR COBRAR - OTRAS				CUENTAS POR PAGAR			
Dividendos por cobrar	0	0	0,00%	1.086.282			
Descuentos SGR - Varios	4.234.398	3.407.952	24,25%	2.120.742			
				-48,78%			
Préstamos por cobrar				BENEFICIOS EMPLEADOS CORTO PL.			
Prestamos Concedidos	304.906.678	298.318.521	2,21%	611.940			
Deterioro Préstamos por Cobrar	-14.689.600	-12.016.262	22,25%	664.999			
SUBTOTAL PRESTAMOS POR COBRAR	290.217.078	286.302.259	1,37%	547.814			
Otros Préstamos por cobrar				210.056			
Avances y Anticipos	0	0	0,00%	210.056			
Intereses	0	0	0,00%	0,00%			
Prestamos Empleados	72.734	72.734	0,00%	BENEFICIOS EMPLEADOS LARGO PL.			
Deterioro Cartera Empleados	-62.604	-62.604	0,00%	628.765			
Otros Deudores	0	0	0,00%	547.814			
Otras Operaciones de Cartera	0	0	0,00%	14,78%			
Intereses Otras Oper. de Cartera	0	0	0,00%	210.056			
SUBTOTAL OTROS PREST POR COBRAR	10.130	10.130	0,00%	0,00%			
INVENTARIOS				CALCULO ACTUARIAL			
Materiales y suministros	0	0	0,00%	210.056			
TOTAL INVENTARIOS	0	0	0,00%	0,00%			
PROPIEDAD PLANTA Y EQUIPO				OTROS PASIVOS			
Propiedades y Equipos	9.052.643	8.859.886	2,18%	2.332.149			
Depreciacion Acumulada	-5.021.407	-4.541.076	10,58%	287.172			
Deterioro Propiedad, Planta y Equipo	0	0	0,00%	712,11%			
TOTAL PROPIEDADES Y EQUIPOS	4.031.236	4.318.810	-6,66%	7.828.393			
OTROS ACTIVOS				OTROS PASIVOS - RECURSOS ADMINISTRADOS			
Gastos Pagados por Anticipado	0	0	0,00%	7.828.393			
Avances y Anticipos	0	826.968	-100,00%	7.890.576			
Bienes Recibidos -Propiedad de Inversion	13.732.516	13.732.516	0,00%	-0,79%			
Bienes de Arte y Cultura	0	0	0,00%	TOTAL PASIVOS			
Intangibles	381.117	381.117	0,00%	679.300.448			
TOTAL OTROS ACTIVOS	14.113.633	14.940.600	-5,54%	418.462.273			
TOTAL ACTIVOS	912.435.256	640.621.168	42,43%	PATRIMONIO			
				233.134.808			
				222.158.895			
				4,94%			
				912.435.256			
				640.621.168			
				42,43%			


GIOVANNY RAMIREZ CABRERA
 Gerente


HOLMER JOSE REYES SOTELO
 Subgerente Financiero


PAMENIDES OCAMPO MARIN
 Revisor Fiscal
 T.P. 22533-T
 Miembro Padel Auditores S.A.S


LEONEL GUZMAN BOLAÑOS
 Contador
 T.P. 53024-T





ESTADO DE SITUACION FINANCIERA COMPARATIVO CLASIFICADO
Para los meses terminados a 31 de marzo de 2026 - 2025
(En Miles \$)

	mar-2026	mar-2025	% Var		mar-2026	mar-2025	% Var
ACTIVOS				PASIVOS			
CORRIENTES	650.616.839	341.984.025	90,25%	CORRIENTES	631.260.030	375.240.663	68,23%
Efectivo o equivalente al efectivo	426.031.921	274.778.436	55,05%	Operaciones de captación y serv. Financieros	619.401.266	364.277.174	70,04%
Inversiones e Instrumentos derivados	117.919.375	493.132	23812,35%	Financiamiento interno de corto plazo	0	0	0,00%
Otras CXC - Dividendos / SGR / Varios	4.234.398	3.407.952	24,25%	Cuentas por Pagar	1.086.282	2.120.742	-48,78%
Prestamos por cobrar	102.431.145	63.304.506	61,81%	Beneficios a Empleados Corto Plazo	611.940	664.999	-7,98%
Otros Activos	0	0	0,00%	Otros Pasivos - Recursos Adtrados	10.160.541	8.177.748	24,25%
Inventarios	0	0	0,00%	NO CORRIENTES	48.040.419	43.221.610	11,15%
NO CORRIENTES	261.818.417	298.637.142	-12,33%	Operaciones de captación y serv. Financieros	30.001.597	42.463.739	-29,35%
Inversiones e Instrumentos derivados	55.877.486	56.369.850	-0,87%	Financiamiento interno de Largo Plazo	17.200.000	0	100,00%
Prestamos por cobrar	187.796.062	223.007.882	-15,79%	Beneficios a Empleados Largo Plazo	838.821	757.870	10,68%
				TOTAL PASIVOS	679.300.448	418.462.273	62,33%
				PATRIMONIO	233.134.808	222.158.895	4,94%
ACTIVOS FIJOS	4.031.236	4.318.810		Capital Fiscal	86.186.682	86.186.682	0,00%
Propiedad, planta y equipo	4.031.236	4.318.810	-6,66%	Reservas Patrimoniales - Fondo Contingencias	300.000	300.000	0,00%
Otros Activos	14.113.633	14.940.600	-5,54%	Reservas Patrimoniales - Fondo Fortalecimiento	25.710.635	27.310.635	-5,86%
				Reservas Para Protección de Depósitos	72.949.229	63.617.456	14,67%
				Utilidad o Pérdida de Ejerc. Anterior	5.278.185	5.179.390	1,91%
				Utilidad o Pérdida Ejerc. Ant.-Impactos transición Nuevo Marco	29.159.706	29.158.706	0,00%
				Utilidad del Ejercicio	4.078.980	866.250	370,88%
				G/P Inversión Admón de Liquidez	460.334	105.408	336,72%
				G/P Aplicación Participación Patrimonial	9.012.056	9.434.367	-4,48%
TOTAL ACTIVOS	912.435.256	640.621.168	42,43%	TOTAL PASIVOS Y PATRIMONIO	912.435.256	640.621.168	42,43%


GIOVANNY RAMIREZ CABRERA
 Gerente


HOLMER JOSE REYES SOTELO
 Subgerente Financiero


PARMENIDES OCAMPO MARIN
 Revisor Fiscal
 T.P. 22533-T
 Miembro Padel Auditores S.A.S


LEONEL GUZMAN BOBAÑOS
 Contador
 T.P. 53024-T

ESTADO DE RESULTADOS INTEGRAL COMPARATIVO

Para el periodo del 01 de enero al 31 de marzo de 2026 - 2025

(En Miles de \$)

Comparativo Año


	mar-2026	mar-2025	%
INGRESOS			
Intereses de préstamos concedidos	8.595.897	8.694.020	-1,13%
Intereses por Otras Operaciones de Cartera	0	0	0,00%
Intereses sobre Depósitos en Inst Financ. (Tesorería)	9.847.579	3.437.827	186,45%
Subtotal Ingresos Financieros	18.443.476	12.131.846	52,03%
OTROS GASTOS FINANCIEROS- INTERESES			
Certificados de Depósito a Término	637.872	549.922	15,99%
Depósitos a la Vista	6.762.824	2.778.595	143,39%
Convenios	38.770	41.198	-5,89%
Créditos de Redescuento	0	0	0,00%
Comisiones bancarias	291	794	-63,30%
Subtotal Costos de Operación de Servicios	7.439.758	3.370.509	120,73%
RESULTADO OPERACIONAL DIRECTO	11.003.719	8.761.338	25,59%
OTROS INGRESOS Y GTOS OPERACIONALES			
OTROS INGRESOS	4.144.881	161.734	2462,77%
Recuperación de Cartera Provisionada	157.080	34.768	351,80%
Revers Perdidas Por Deterioro de Valor	0	0	0,00%
Gan Aplic Metodo Part Patr Inver Asoc	0	0	0,00%
Otras Recuperaciones/Ingresos	14.026	37.964	-63,05%
Dividendos recibidos (acciones-efectivo)	0	89.003	-100,00%
Rendimientos Recursos Entregados Admon	3.973.775	0	100,00%
SUBTOTAL OPERACIÓN Y OTROS INGRESOS	15.148.600	8.923.072	69,77%
OTROS GASTOS OPERACIONALES	2.699.367	3.376.818	-20,06%
Gastos de Personal (Sueldos de personal)	1.425.993	1.359.682	4,88%
Gastos de Personal (Causación Prestaciones Sociales)	428.089	433.750	-1,31%
Gastos Generales	706.385	976.386	-27,65%
Proyecto Fortalecimiento Institucional	138.900	607.000	100,00%
Proyectos Viales	0	0	0,00%
OTROS GASTOS	122.632	120.183	2,04%
Depreciaciones	122.632	120.183	2,04%
Amortizaciones	0	0	0,00%
Deterioro Inversiones Liquidez al Costo	0	0	0,00%
Gastos Diversos	0	0	0,00%
Pérdida por aplicación del metodo de participación patr.	0	0	0,00%
RESULTADO ANTES DE PROVISIONES	12.326.601	5.426.072	127,17%
Menos Provision de Cartera	2.129.150	2.481.022	-14,18%
EXCEDENTE/DEFICIT DEL EJERCICIO ANTES DE RESERVAS	10.197.451	2.945.049	246,26%
Menos Reserva para Protección de Depósitos	6.118.470	2.078.799	194,33%
Menos Reserva Fondo Fortalecimiento Institucional	0	0	0,00%
EXCEDENTE/DEFICIT DEL EJERCICIO DESPUES DE RESERVAS	4.078.980	866.250	370,88%
G/P en inversiones de administración de liquidez a valor razonable con cambios en el ORI	0	0	
G/P en inversiones por aplicación en asociadas por el metodo de participación patrimonial con cambios en el ORI	0	0	
Total otro resultado integral que se reclasificará a resultados en periodos posteriores	0	0	
RESULTADO INTEGRAL DEL PERIODO	4.078.980	866.250	370,88%




GIOVANNY RAMIREZ CABRERA
Gerente



HOLMER JOSE REYES SOTELO
Subgerente Financiero



PARMENIDES OCAMPO MARIN
Revisor Fiscal
T.P. 22533-T
Miembro Padel Auditores S.A.S



LEONEL GUZMAN BOLAÑOS
Contador TP 53024-T



ESTADO DE RESULTADOS INTEGRAL COMPARATIVO


Para el mes del 01 al 31 de marzo de 2026 - 2025

(En Miles de \$)
Comparativo Mes

	mar-2026	mar-2025	%
INGRESOS			
Intereses de préstamos concedidos	3.133.015	2.845.766	10,09%
Intereses por Otras Operaciones de Cartera	0	0	0,00%
Intereses sobre Depósitos en Inst Financ. (Tesorería)	3.402.740	1.437.107	136,78%
Subtotal Ingresos Financieros	6.535.755	4.282.873	52,60%
OTROS GASTOS FINANCIEROS- INTERESES			
Certificados de Depósito a Término	216.088	149.438	44,60%
Depósitos a la Vista	2.003.417	950.554	110,76%
Convenios	13.152	14.311	-8,10%
Créditos de Redescuento	0	0	0,00%
Comisiones bancarias	0	733	-100,00%
Subtotal Costos de Operación de Servicios	2.232.657	1.115.035	100,23%
RESULTADO OPERACIONAL DIRECTO	4.303.098	3.167.838	35,84%
OTROS INGRESOS Y GTOS OPERACIONALES			
OTROS INGRESOS	1.353.438	6.203	21720,36%
Recuperacion de Cartera Provisionada	297	0	100,00%
Revers Perdidas Por Deterioro de Valor	0	0	0,00%
Gan Aplic Metodo Part Patr Inver Asoc	0	0	0,00%
Rendimientos Recursos Entregados Admon	1.352.512	0	100,00%
Otras Recuperaciones/Ingresos	628	6.203	-89,87%
Dividendos recibidos (acciones/efectivo)	0	0	0,00%
SUBTOTAL OPERACION Y OTROS INGRESOS	5.656.536	3.174.041	78,21%
OTROS GASTOS OPERACIONALES	1.070.489	1.919.451	-44,23%
GASTOS DE ADMINISTRACION	1.029.243	1.879.398	-45,24%
Gastos de Personal (Sueldos - Inherentes a Nómina)	495.521	447.159	10,82%
Gastos de Personal (Causacion Prestaciones Sociales)	158.593	140.666	12,74%
Gastos Generales	375.130	1.291.573	-70,96%
OTROS GASTOS	41.246	40.053	2,98%
Depreciaciones	41.246	40.053	2,98%
Amortizaciones	0	0	0,00%
Gastos Diversos	0	0	0,00%
Deterioro Inversiones Liquidez al Costo	0	0	0,00%
Pérdida por aplicación del metodo de participación patr	0	0	0,00%
RESULTADO ANTES DE PROVISIONES	4.586.046	1.254.590	265,54%
Menos Provision de Cartera	72.185	1.774.206	-95,93%
EXCEDENTE Y/O DEFICIT DEL PERIODO	4.513.861	-519.616	-968,69%


GIOVANNY RAMIREZ CABRERA
Gerente


HOLMER JOSE REYES SOTELO
Subgerente Financiero


PARNENIDES OCAMPO MARIN
Revisor Fiscal
T.P. 22533-T
Miembro Padel Auditores S.A.S


LEONEL GUZMAN BOLAÑOS
Contador TP 53024-T