

Resultados de la Gestión Enero a Junio 2024



Presentación

Enero a Junio de 2024

En el último año, la economía global ha enfrentado desafíos significativos que han impactado el desempeño de las empresas, tanto a nivel internacional como nacional. La desaceleración económica mundial, impulsada por la incertidumbre geopolítica y las tensiones comerciales, ha generado un entorno incierto para la inversión y el crecimiento. A nivel global, la inflación sigue siendo un tema central, pero las políticas monetarias restrictivas adoptadas por los principales bancos centrales han comenzado a estabilizar los precios, a costa de un menor dinamismo en algunos sectores económicos.

En Colombia, la inflación muestra una tendencia a la baja por las políticas del Banco de la República, que ha venido reduciendo las tasas de interés. Esta reducción está orientada a estimular el consumo y la inversión, promoviendo una mayor actividad económica. Sin embargo, estas políticas también presentan desafíos para el sector financiero, ya que las menores tasas de interés pueden incidir en los resultados de la intermediación financiera.

En respuesta a este entorno cambiante, INFIVALLE ha intensificado sus esfuerzos para avanzar en la modernización tecnológica, mejorar la calidad del servicio a sus clientes y expandir su presencia en el mercado. En ese sentido, logró desarrollar un producto tecnológico denominada INFIBANCA, una plataforma digital de servicios que acerca aún más al instituto con sus clientes, quienes pueden acceder y realizar en tiempo real sus transacciones, consultar saldos, solicitar productos, hacer dispersión de pagos, entre otros servicios, lo cual facilita el manejo, la transparencia y la seguridad de los recursos.

Este proceso de transformación es crucial para mantener la competitividad y adaptarse a las nuevas exigencias del entorno económico y tecnológico, garantizando una mayor eficiencia operativa en el mediano y largo plazo.

A la par con este desarrollo tecnológico, INFIVALLE ha logrado fortalecer su estrategia financiera para cumplir con su misión de fomentar el desarrollo sostenible, la innovación y la calidad de vida de las comunidades involucradas, por medio de la prestación de servicios financieros rentables,

la gestión integral de proyectos y servicios de capacitación, asesoría y asistencia técnica para los diversos niveles de la Administración pública en sus planes de desarrollo, programas o proyectos de inversión pública.

El resultado más importante de este objetivo misional este año ha sido la creación, junto con la Gobernación del Valle del Cauca, del Fondo de Desarrollo Regional, FONDER, al que INFIVALLE aportó \$18.000 millones de sus utilidades del 2023 con el objetivo de fortalecer el tejido empresarial del Valle del Cauca.

Con esos recursos se diseñó un programa de créditos de dos líneas: una a tasa cero interés para los micronegocios con un cupo de entre \$500.000 a \$5.200.000 y otra línea con tasa subsidiada (solo el DTF) para pequeños empresarios con un cupo hasta \$52.000.000. El objetivo es brindarles capital de trabajo para que puedan sustituir otros créditos costosos, logren organizar sus empresas y mejorar su actividad económica.

En la primera convocatoria que concluyó el 16 de junio pasado se inscribieron 3.345 personas, de las cuales 1.518 lo hicieron en Cali, 497 en Buenaventura, 281 en Palmira, 108 en Florida y 101 en Tuluá, entre los municipios que más participaron.

El rango de edad entre 25 a 44 años fue el de mayor participación. El monto promedio de solicitudes en la primera línea de crédito fue \$4.900.000. En la segunda línea hasta 52 millones hubo 821 solicitudes con un promedio de 40.000.000.

Actualmente los operadores adelantan las visitas a los preseleccionados para definir la asignación de los créditos y proceder a realizar los desembolsos.

De otra parte, INFIVALLE se ha seguido fortaleciendo como banca de desarrollo y fomento para asumir los grandes retos de su misión. Gracias a su capacidad de gestión y visibilización en escenarios internacionales, adelanta reuniones bilaterales con las bancas multilaterales lo que le abre una ventana de oportunidades de crecimiento y acceso a financiación para beneficio de los territorios.

Actualmente, el instituto se beneficia de una consultoría contratada con el Banco Interamericano de Desarrollo BID, que le da herramientas para elevar a un mayor nivel técnico y financiero su labor de fomento y progreso en los territorios a los que llega. Eso quiere decir que INFIVALLE podrá mejorar sus

capacidades técnicas y de gestión administrativa y financiera, para acceder a fondos internacionales y traer recursos de fomento e inversión a regiones como el Valle del Cauca y el Pacífico colombiano para la ejecución de proyectos.

La tarea se estará completando con la inclusión de los INFIS en el Estatuto Orgánico del Sector Financiero de Colombia, una labor que ha venido liderando la Asociación de Institutos de Desarrollo Territorial, ASOINFIS, presidida por Infivalle. En el segundo semestre de la presente se radicará el proyecto de Ley ante la Cámara de Representantes, con el cual se les daría un régimen especial a los INFIS haciéndolos parte integral del sistema bancario colombiano con el fin de que puedan manejar recursos públicos del orden nacional, destinados al financiamiento e inversión en los municipios y departamentos del país.

Entre tanto, la gestión financiera del instituto sigue adelante con la captación de recursos y otorgamiento de créditos a los entes territoriales y empresas públicas. Durante el primer semestre de este año se efectuaron desembolsos por valor de \$16.500 millones, de los cuales \$10.000 millones correspondieron a un crédito de fomento para el departamento del Valle del Cauca. Se destaca el apoyo al sistema de salud de Cali, con la entrega de dos créditos para la Red de Salud Norte y el Hospital Isaías Duarte Cancino.

Actualmente tiene en proceso 20 operaciones de crédito por más de \$138.000 millones, 14 de ellos como créditos de fomento para dar mayor impulso a los planes de desarrollo de los municipios y entidades públicas del departamento.

Los depósitos globales en el primer semestre del año ascendieron a \$219.000 millones, con un cumplimiento del 97% de la meta prevista. En Certificados de Desarrollo Territorial o CDT se captaron \$22.357 millones, con un cumplimiento del 89%.

La dimensión que está alcanzando el crecimiento del Instituto obedece también a la implementación de otras estrategias comerciales como la celebración de convenios marco de cooperación y las alianzas interinstitucionales.

Los convenios marco de cooperación permiten aunar esfuerzos y conjugar experiencias exitosas para el desarrollo de productos financieros y de servicios con otros INFIS como Inficaldas, Infihuila e Infituluá, y alianzas para

el desarrollo de procesos y sinergias con empresas como Innovatech, Recreavalle y ERT, en los que estas entidades aportan su experticia tecnológica e INFIVALLE su capacidad financiera para la ejecución de proyectos.

Durante este periodo, la gestión financiera mostró la solidez del instituto, el sostenimiento de la cartera crediticia, la solvencia y capacidad de respuesta con sus clientes y una clara proyección de la entidad hacia el futuro.

El instituto logró mantener una cartera neta de \$231.000 millones, que ha venido creciendo en los últimos años. Los activos de INFIVALLE alcanzan los \$436.000 millones y el patrimonio de la entidad creció un 12.35%. En los pasivos están los depósitos de los clientes que se vienen incrementando, gracias a la mejora en los servicios ofrecidos y el respaldo que se tiene para el manejo de los recursos soportados en los sistemas de administración de riesgos, logrando que los gerentes públicos coloquen sus recursos en INFIVALLE. Al cierre del pasado mes de junio ya los depósitos de clientes ascendían a \$224.545 millones.

Esos mismos resultados dan cuenta de que, hoy por hoy, INFIVALLE es uno de los institutos financieros más seguros del país, que tiene la vigilancia de Superintendencia Financiera, mantiene por seis años consecutivos la calificación triple A (AAA) de riesgo crediticio y muestra uno de los índices de solvencia más altos del país del 68% frente a una exigencia de mercado del 9%, lo que ofrece un gran respaldo a sus clientes y usuarios.

De esta manera, INFIVALLE se sigue consolidando cada vez más como banca pública de fomento y desarrollo, cumpliendo fielmente con sus objetivos misionales y llevando bienestar y desarrollo a las comunidades.

Santiago de Cali, junio de 2024

Consejo Directivo

Principal

DILIAN FRANCISCA TORO TORRES
Presidente del Consejo Directivo

MARÍA VICTORIA MACHADO ANAYA
Secretaria de Hacienda y Finanzas
Públicas del Departamento

RICARDO JOSÉ CASTRO IRAGORRI
Director del Departamento
Administrativo de Planeación del
Valle del Cauca

Delegado

MARÍA LEONOR CABAL SANCLEMENTE
Delegada de la Gobernadora

Representantes Personales

ARGELIO JAVIER CARDONA ARIAS

MANUEL FRANCISCO TENORIO REBOLLEDO

HENRY POSADA TORRES

ÓSCAR EDUARDO VIVAS ASTUDILLO

Suplentes

GUILLERMO ULLOA TENORIO

LÍA PATRICIA PÉREZ CARMONA

ÁLVARO EVELIO PARRADO BOLAÑOS

LINA MARÍA SARRIA DUARTE

Equipo Directivo



Contenido

Presentación Enero a Junio de 2024 ... 2

Principales resultados institucionales 9

Calificación de Riesgo Crediticio.....	10
FONDER VALLE.....	11
InfiBanca.....	12
Convenios y alianzas estratégicas.....	13

Resultados financieros 14

Activos	15
Pasivos	15
Patrimonio.....	16
Patrimonio Técnico – Índice de Solvencia	16
Estado de Resultados	17
Indicadores de Cartera	18
Margen de Intermediación.....	18
Presupuesto (ingresos y gastos)	19

Resultados de la actividad misional .. 20

Desembolsos globales	21
Depósitos.....	22
Gestión Integral de Proyectos	23
Proyecto EtnoCiencias.....	24

Proyecto Estudio de prefactibilidad para la Creación del Distrito de Innovación del Valle del Cauca.....	25
--	----

Otros resultados institucionales 26

Cumplimiento Del PEI 2020 – 2023	27
Eficacia del PEI 2020 - 2023	28
Efectividad o Impacto del PEI 2020 – 2023	29
Vinculación al Plan de Desarrollo Departamental 2024 - 2027 “Liderazgo que transforma”	29
Evaluación Del Desempeño de los Procesos.....	30
Sistema de Control interno y Plan Anual De Auditorias	31
Estado de los Procesos Judiciales	32
Atención De PQRS.....	33
Gestión Contractual	34
Gestión Documental	34

Responsabilidad social empresarial .. 35

Donatón Salvando Huellas.....	36
Día del Servidor Público.....	37



Principales resultados institucionales

Calificación de Riesgo Crediticio

COMO LA **BANCA DE DESARROLLO** QUE FINANCIA EL PROGRESO DE LA **REGIÓN PACÍFICO**, MANTENEMOS LAS MÁXIMAS CALIFICACIONES DE RIESGO CREDITICIO OTORGADAS POR:



Calificación **AAA** para **largo plazo** y **VrR1+** para **corto plazo**.

AAA	AAA	AAA	AAA	AAA	VrR1+	VrR1+	VrR1+	VrR1+	VrR1+
2020	2021	2022	2023	2024	2020	2021	2022	2023	2024

- Ⓢ Sólida fortaleza patrimonial con un crecimiento del 18.37% en su patrimonio técnico.
- Ⓢ Alta calidad de cartera con indicadores de cartera vencida en 2.49% y cartera en riesgo en 4.23%.
- Ⓢ Sistemas avanzados de administración de riesgos, baja exposición legal, y sólida posición de liquidez con mejoras operacionales continuas.



Escanea para ver la carta de la calificación

Implementación de una Estrategia Financiera a través del Fondo de Desarrollo Económico Regional

FONDER VALLE



Presentación a la Asamblea

del Proyecto de Ordenanza 001 del 02 de febrero de 2024 "Por medio de la cual se crea FONDER - VALLE".

Febrero 07

2º Debate y aprobación

del Proyecto de Ordenanza 001 formalizando la creación de FONDER como un Fondo Especial de Desarrollo Económico Regional.

Marzo 06

Lanzamiento oficial

Anuncio del programa con \$18.000 millones en capital inicial.

Abril 29

Apertura de convocatorias

en la plataforma virtual para registrar las solicitudes de crédito.

Mayo 06

Jornadas de socialización

Asesoría directa y promoción de los créditos de tasa cero en diferentes municipios del Valle del Cauca.

Mayo - Junio

Cierre de convocatorias

Fin del periodo de inscripciones para acceder a los 1.000 primeros créditos de FONDER.

Junio 16



Registros

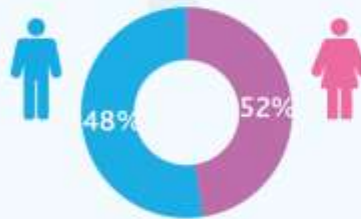
3.345



Municipios con más registros

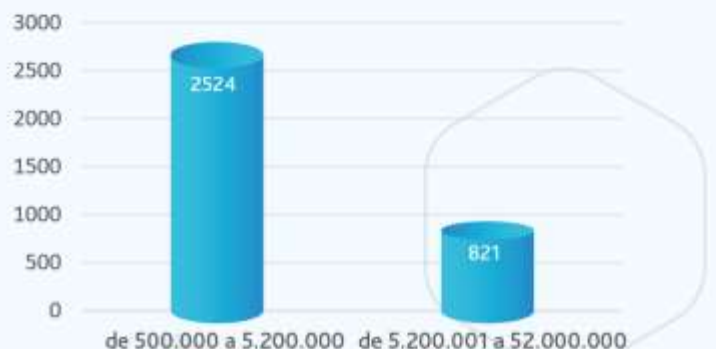
Cali	1.518
Buenaventura	497
Palmira	281
Florida	108
Tuluá	101

Estadísticas demográficas



Rango edad	Cantidad
18 a 24 años	158
25 a 34 años	744
35 a 44 años	915
45 a 54 años	729
55 a 70 años	725
Mas de 70 años	74

Solicitudes por línea





Modernización Financiera

Portal bancario que facilita las solicitudes y transacciones con Infivalle, elevando la experiencia financiera.

La reciente puesta en operación de INFIBANCA ha marcado un hito en la transformación digital de Infivalle, optimizando tanto los procesos internos como el servicio al cliente. Este nuevo portal permite a los usuarios realizar consultas sobre sus productos financieros, solicitar nuevos servicios, y efectuar transacciones de pagos y transferencias de manera ágil y segura a través de Internet.

Este portal digital, diseñado para agilizar la operación y eliminar la necesidad de soportes documentales, refuerza la política de cero papel de la entidad, ofreciendo una solución amigable, eficiente y en constante mejora.

Para ofrecer una atención al cliente de excelencia, INFIBANCA se encuentra en un proceso de mejora continua. Esta actualización constante permite a los usuarios disfrutar de una plataforma cada vez más eficiente, intuitiva y segura, adaptándose a sus necesidades cambiantes y garantizando un servicio de alta calidad.



Convenios y alianzas estratégicas

INFIVALLE ha fortalecido su posición como banca de desarrollo, enfrentando con éxito grandes retos. La vinculación a la Alianza de Bancos Subnacionales de Desarrollo en América Latina y el Caribe le dio oportunidades de crecimiento y acceso a financiamiento multilateral para los territorios que atiende.

Actualmente, cuenta con una consultoría del Banco Interamericano de Desarrollo (BID), lo que mejorará sus capacidades técnicas,

administrativas y financieras, facilitando el acceso a fondos internacionales para proyectos en el Valle del Cauca y el Pacífico colombiano.

El crecimiento de INFIVALLE también se debe a convenios de cooperación y alianzas interinstitucionales con otros INFIS como Inficaldas, Infihuila e Infituluá y empresas como Innovatech, Recreavalle y ERT, combinando tecnología y capacidad financiera para ejecutar proyectos clave.





RESULTADOS FINANCIEROS

Al realizar el análisis financiero de INFIVALLE es fundamental destacar su capacidad para generar ingresos, gestionar sus activos y pasivos, y mantener una solvencia adecuada.

Es importante tener en cuenta que el comportamiento de los estados financieros de INFIVALLE es cíclico en cada periodo de gobierno, donde el primer año suele presentar indicadores más bajos debido a la transición y ajustes iniciales, mientras que en los siguientes tres años se logra una estabilización y el crecimiento esperado.



Escanea para ver nuestros
estados financieros

Activos

Cifras en millones de pesos



Fuente: Construcción propia

Pasivos

Cifras en millones de pesos



Fuente: Construcción propia

Patrimonio

Cifras en millones de pesos



Fuente: Construcción Propia

Patrimonio Técnico y Relación de Solvencia

Cifras en millones de pesos



Fuente: Construcción propia

Estado de Resultados

Cifras en millones de pesos

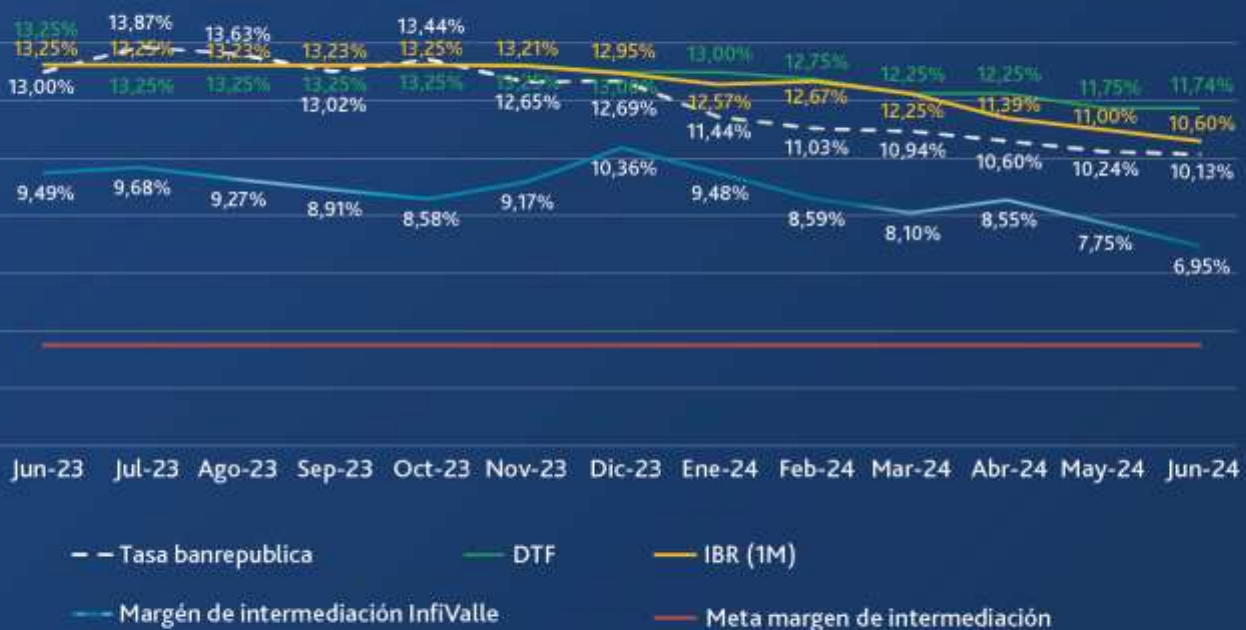
	jun-24	jun-23	%Var
INGRESOS	24.268	29.623	-18,08%
Intereses de préstamos concedidos	20.265	23.416	-13,46%
Intereses sobre depósitos en Inst Financ. (Tesorería)	4.003	6.207	100,00%
OTROS GASTOS FINANCIEROS- INTERESES	1.471	1.665	-11,65%
RESULTADO OPERACIONAL DIRECTO	22.797	27.958	-18,46%
OTROS INGRESOS	2.090	2.299	-9,09%
SUBTOTAL OPERACIÓN Y OTROS INGRESOS	24.887	30.257	-17,75%
OTROS GASTOS OPERACIONALES	5.123	7.901	-35,16%
OTROS GASTOS	328	171	91,81%
RESULTADO ANTES DE PROVISIONES	19.436	22.185	-12,39%
Menos deterioro de cartera	4.682	531	781,73%
EXCEDENTE / DEFICIT DEL EJERCICIO ANTES DE RESERVAS	14.754	21.654	-31,86%
Menos reserva para protección de depósitos	8.853	12.992	-31,86%
Menos reserva para fortalecimiento institucional	0	0	0,00%
EXCEDENTE/DEFICIT DEL EJERCICIO DESPUES DE RESERVAS	5.901	8.662	-31,87%

Indicadores de Cartera



Fuente: Construcción Propia

Margen de Intermediación



Fuente: Construcción propia

Ejecución Presupuestal

Cifra en miles de pesos

Ingresos

Concepto	PRESUPUESTO DEFINITIVO	EJECUTADO ACUMULADO	% EJECUCIÓN Vs. PPTO. AÑO
I. INFIVALLE	(1)	(2)	(2 / 1)
TOTAL DE INGRESOS	78.030.521	69.700.176	89%
INGRESOS CORRIENTES	33.245.788	24.942.804	75%
Rendimientos de inversiones	7.082.555	4.863.721	69%
Intereses de cartera	26.163.233	20.079.083	77%
SUBTOTAL INGRESOS. RECURSOS DE CAPITAL	44.784.733	44.757.372	100%
Otros Recursos de capital + Reintegros + Superavit fiscal	44.784.733	44.757.372	100%

Gastos

Concepto	PRESUPUESTO DEFINITIVO	EJECUTADO ACUMULADO	% EJECUCIÓN Vs. PPTO. AÑO	EJECUTADO	% DE EJECUCIÓN
I. INFIVALLE	(1)	(2)	(2 / 1)	(4)	5 = 4 / 1
GASTOS DE FUNCIONAMIENTO Y OPERACIÓN	47.744.441	10.546.291	22%	6.375.169	13%
• Gastos de personal	8.915.912	2.858.664	32%	2.858.664	32%
• Adquisición de bienes y servicios	9.045.655	3.142.521	35%	1.263.875	14%
• Transferencias	1.377.676	10.429	1%	10.429	1%
• Gastos de comercialización y producción	6.680.779	4.011.771	60%	1.785.649	27%
• Reserva protección depósitos	20.123.594	0	0%	0	0%
• Disminución de pasivos (Cesantías)	1.468.502	406.247	28%	406.247	28%
• Gastos por tributos, multas, sanciones, impuestos	132.323	116.659	88%	50.305	38%
GASTO DE SERVICIO DE LA DEUDA Y CONTINGENCIA	37.596	0	0%	0	0%
INVERSIÓN GENERAL	29.326.739	22.695.850	77%	116.900	0%
• Reserva Fortalecimiento Institucional	18.000.000	18.000.000	100%	0	0%
• Proyecto implementación Estrategias para fortalecer	11.326.739	4.695.850	41%	116.900	1%
SUBTOTAL GASTOS DE INFIVALLE	77.108.776	33.242.141	43%	6.492.069	8%
CONTRIBUCIÓN NETA - EXCEDENTE PRESUPUESTAL	921.744	36.458.035	3955%	63.208.107	6857%
TOTAL GASTOS	78.030.520	69.700.176	89%	69.700.176	89%

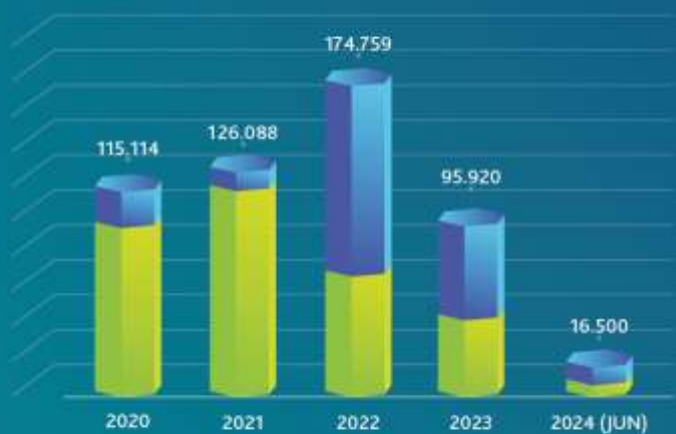


RESULTADOS ACTIVIDAD MISIONAL

INFIVALLE ha incrementado su reconocimiento de marca y presencia en la región gracias a estrategias comunicativas efectivas. La entidad está reforzando su inversión en el Pacífico y el Valle del Cauca, ampliando su cobertura de servicios financieros. En el segundo semestre de 2024, INFIVALLE seguirá con su estrategia de colocación de recursos y gestión de proyectos, apoyando a entidades territoriales con créditos a corto y largo plazo. Los proyectos clave, como Etnociencias y el Distrito de Innovación, muestran un impacto significativo en la comunidad. Además, su alto índice de gestión de proyectos refleja un desempeño sobresaliente.

Desembolsos

Los desembolsos globales entre enero y junio de 2024 totalizaban \$16.500 millones, el 70% de lo proyectado para ese periodo. De ese valor, \$10.000 millones corresponden a créditos de fomento, que significan el 91% de cumplimiento de la meta trazada para el semestre.



■ Corto plazo ■ Largo plazo
Cifras en millones de pesos
Fuente: Construcción propia



Cifras en millones de pesos
Fuente: Construcción propia

Red de Salud del Norte E.S.E.
Departamento del Valle del Cauca
Hospital Isaías Duarte Cancino E.S.E
Hospital Departamental Mario Correa Rengifo E.S.E

Depósitos

Durante el primer semestre, los depósitos de INFIVALLE, los depósitos globales muestran un comportamiento ascendente, donde se observa una tendencia a equiparar la meta prevista de depósitos de \$225,000.



Cifras en millones de pesos
Fuente: Construcción propia

Gestión Integral de Proyectos

La Subgerencia de Gestión Integral de Proyectos de INFIVALLE se enfoca en planificar, ejecutar y supervisar proyectos que impactan positivamente en el desarrollo del Valle del Cauca y la región del Pacífico. Esto incluye desde estudios de prefactibilidad hasta la financiación y ejecución de iniciativas en áreas como infraestructura, innovación, educación y tecnología.

Durante el primer semestre de 2024, INFIVALLE ha avanzado significativamente en la ejecución de proyectos estratégicos que impactan directamente en el desarrollo regional. Entre los más destacados se encuentran el proyecto Etnociencias, que promueve la inclusión y el fortalecimiento de capacidades científicas en niñas afrodescendientes e indígenas, y el Distrito de Innovación del Valle del Cauca, enfocado en potenciar el crecimiento económico a través de nodos de desarrollo en la región.

Además, INFIVALLE ha demostrado una gestión eficiente al posicionarse en el rango alto del Índice General de Proyectos (IGPR), con un puntaje de 85.5 al primer trimestre del 2024, reflejando su capacidad para ejecutar proyectos con fondos del Sistema General de Regalías, consolidando su liderazgo como banca de fomento.




\$36.150

Total ejecución e interventorías

- ▶ Proyectos de Ciencia, Tecnología e Innovación.
- ▶ Proyectos de OCAD PAZ - Municipios PDT.


9.432

Población Beneficiada

- ▶ Mujeres, Adolescentes, Jóvenes y Niñas
- ▶ Campesinos Población Rural Policarpa Nariño
- ▶ Maestros Instituciones Educativas Oficiales (IEO)


87.8%

IGPR

Indicador de Medición de Seguimiento, Evaluación y Control



\$3.914 millones de inversión

99.38% de ejecución física

360 niñas afrodescendientes e indígenas del Valle del Cauca

Fortalecimiento de habilidades científicas, tecnológicas e investigativas

60 maestros capacitados en contenidos de investigación para el aprendizaje de CTel

10 grupos de investigación por municipio: Cali, Buga, Tuluá, Palmira, Buenaventura y Cartago

60 proyectos de investigación formulados

12 proyectos de investigación seleccionados en la feria internacional del Valle del Cauca

Etno - Stem MQP

99,3

Proyecto de Investigación

Vanessa Moreno, Mariana Alzate, Salomé Granja, Yorledis González, Samanta Ocoró

IE Manuel Quintero Penilla

Cartago

Juvenil de Investigación

98,67

Formulación

Ivón Gamboa, Diva Truque, Carmen Longa, Leidy Bedoya, Brenda Yesque, Rosa Mejía

IE Normal Superior Juan de Ladrilleros

Buenaventura

Investigadoras Tulinás

97,67

Proyecto de Investigación

Vivian Hernández, Karen García, Valentina Mendoza, Diana Sophia, Valeria Tintinago, Leidy Vanessa V

IE Tulio Enrique Tascón Ch

Buga

Alternativa Verde

97,2

Proyecto de Investigación

Diana Cedeño, Isabella Moreno, Salomé González, Mayra Muñoz, Daniela Céspedes, Charol Moreno

IE Ateneo

Pradera

Herencia Afro Peinado

96,3

Proyecto de Investigación

Sara Vernaza, Ingrid Aragón, Sofía Montaño, Luisa Y. Casquete, Ruby Hurtado, Valentina Hurtado

IE Mayor

Yumbo

Conviviendo en Territorios Seguros

95,67

Iniciativa

Nicol Beltrán, Sharon Gómez, Karolayn Mata, Yaimar Sarai, Samanta Angulo, Conni Y Montaño

IE Alberto Carvajal Borrero

Cali

Herencia Afro Celebraciones

95,4

Proyecto de Investigación

María P. Sinisterra, Dirley Quintero, Maryuri Ortiz, Loren N. Rentería, Marisela Angulo, Lineth N. Martínez

IE Mayor

Yumbo

Diver-ciencia Tulinás Parcia

95,3

Proyecto de Investigación

Ana Sofía Vialfara, Dahiana Bocanegra, Laura Aricapa, Lesly Cobo, Lesly Rojas, Laura Riscos

IE Tulio Enrique Tascón Ch

Buga

Orishas

94,2

Formulación

Nicol Rentería, Laura Valverde, Andrea Espinosa, Kelly Zamora, Michael Caicedo, Laura V. Quira

IE Juan XXIII

Yumbo

Pasos Indígenas

94

Formulación

Karen J Riscos, Ana M. Hinestroza, Daryl G Ortega, Juanita Tapasco, Jaroly Banguera, Libreth Puscuaé

IE Inmaculada Concepción

Candelaria

Guardianas de la Ciencia

91,9

Proyecto de Investigación

Ma Fernanda Obregón, Sharit Cuero, Isabela Montaños, María Camila Ibarra, Yiseth Quintiquez, Valery Grajales

IE Harold Eder

Palmira

Semillero Gigantes del Pacífico

91,63

Proyecto de Investigación

Hillary Trujillo, Nicol Obregón, Wendy Vialfara, Laura Torres, Karen Mesa, Valeri Colonia.

IE La Anunciación

Cali

Fuente: Ser Innovación - Construcción propia



Desarrollo del proyecto



Actividad Grupo STEM Ganador Colegio I.E Manuel Quintero Penilla (Cartago) Inmersión Internacional Boston - EE.UU Universidades MIT - HARVARD UNIVERSITY

ESTUDIO DE
PRÉFACTIVIDAD
PARA LA CREACIÓN DEL
**DISTRITO DE
INNOVACIÓN**
EN EL VALLE DEL CAUCA

\$6.000 millones
de inversión

92.12%
de ejecución física

6 nodos especializados
en desarrollo técnico
e innovación

**4 subregiones del
Valle del Cauca cubiertas**
(Norte, Centro, Sur y Pacífico)

1.143 personas
como población
objetivo directa



Fuente: Construcción propia



OTROS RESULTADOS INSTITUCIONALES

INFIVALLE cerró el cuatrienio 2020-2023 con un cumplimiento satisfactorio en su Plan Estratégico Institucional, destacando avances en auditorías, gestión documental y contractual. Durante el primer semestre de 2024, se vinculó al Plan de Desarrollo Departamental 2024-2027, gestionando contratos y respondiendo eficientemente a requerimientos ciudadanos. Además, se fortalecieron los procesos internos mediante capacitaciones y la organización de expedientes, reafirmando su compromiso con la transparencia y la eficiencia operativa.

Cumplimiento del PEI 2020 - 2023

Ejecución lograda con corte al 31 de diciembre de 2023, en las metas del Plan Estratégico Institucional PEI 2020 – 2023 denominado "INFIVALLE, 50 AÑOS INVENCIBLE", el cual fue aprobado por el Consejo Directivo mediante el Acuerdo 050 de noviembre 25 de 2020.

Metas Plan de Desarrollo Departamental

Desembolsar 500,000 millones de pesos en créditos para el desarrollo de la Región Pacífico, durante el periodo de gobierno.



Fuente: Construcción propia

Gestionar 4 proyectos de inversión pública en la Región Pacífico, durante el periodo de gobierno.

2020

Agencia Presidencial de Cooperación Internacional – APC COLOMBIA, en el marco del proyecto denominado: Relevo Generacional - La clave para el desarrollo sostenible del sector rural en el Valle del Cauca.

2021

Fortalecimiento continuo en la prestación de los servicios que ofrece el instituto para consolidarse como una entidad financiera, competitiva y socialmente responsable Cauca, Chocó, Nariño, Valle del Cauca.

2022

Generación de alternativas productivas para la población rural altamente amenazada por el conflicto armado y los cultivos ilícitos en el municipio de Policarpa – Departamento de Nariño.

2023

Implementación de estrategias para fortalecer el psicionamiento corporativo de InfiValle como banca de desarrollo competitiva y socialmente responsable en Valle de Cauca, Chocó, Cauca, Nariño.

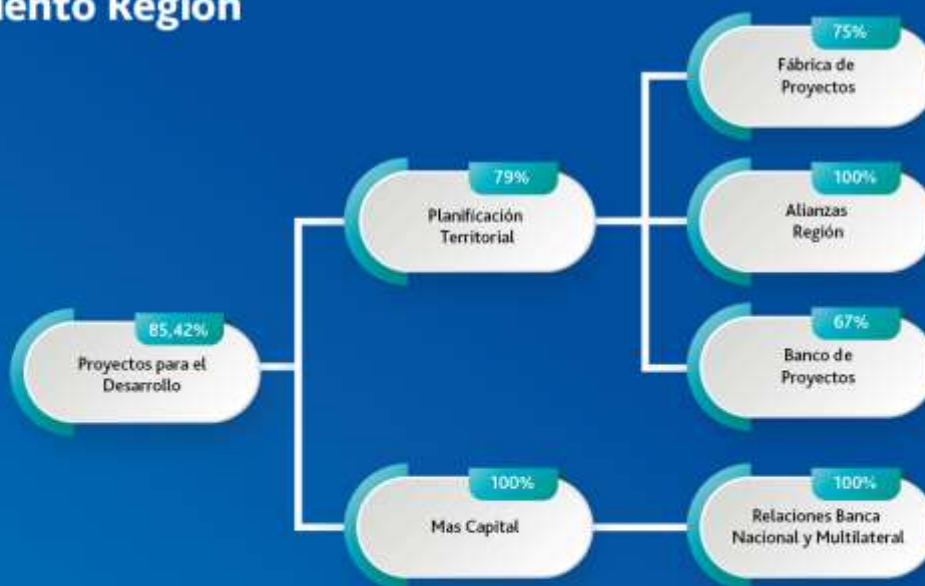
Eficacia del PEI 2020 - 2023

De acuerdo con la tabla de valoración del PEI, la eficacia total del Plan Estratégico Institucional "INFIVALLE, 50 AÑOS INVENCIBLE" para el cuatrienio 2020-2023, se ubicó en un nivel satisfactorio (84.33%).

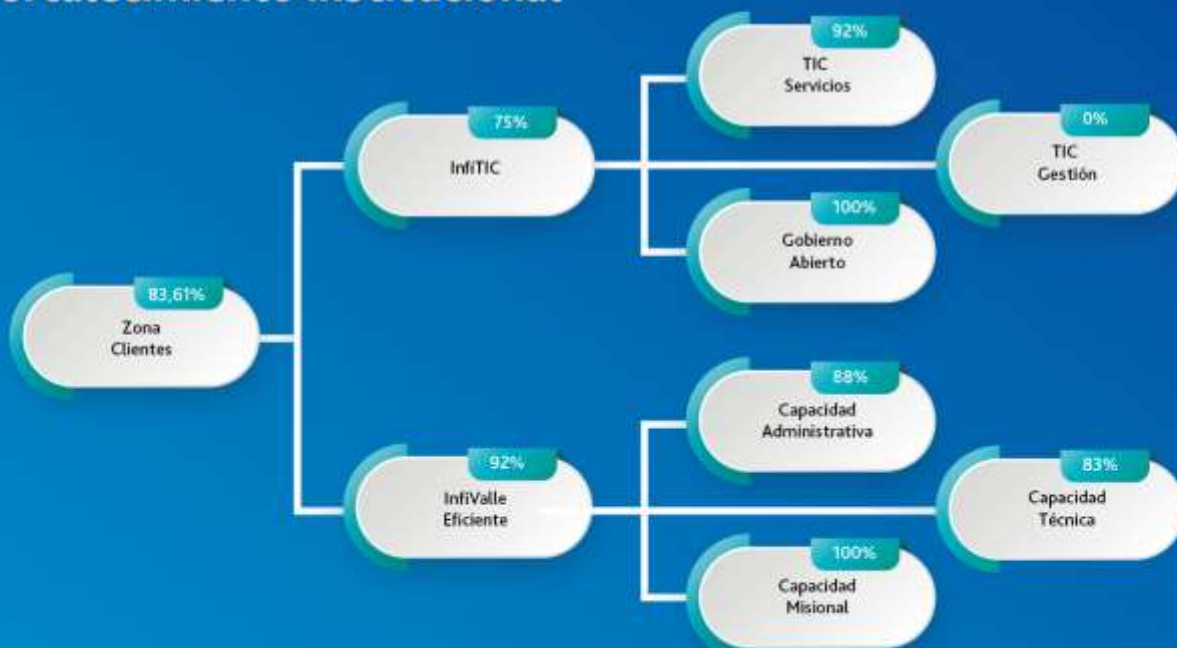


Fuente: Construcción propia

Crecimiento Región



Fortalecimiento Institucional



Efectividad o impacto del PEI 2020 - 2023

De acuerdo con la tabla de valoración del PEI, la efectividad total del Plan Estratégico Institucional "INFIVALLE, 50 AÑOS INVENCIBLE" al cierre del cuatrienio se ubicó en un nivel satisfactorio 84.49%,



Fuente: Construcción propia

PDD 2024 - 2027 Liderazgo que Transforma

Para el presente cuatrienio INFIVALLE se vincula al Plan de Desarrollo Departamental 2024 – 2027 a través de dos líneas estratégicas:

- No.2 Valle, Territorio Social y Equitativo
- No.4 Valle, Territorio de Vida

De la siguiente manera:

2 Valle Territorio Social y Equitativo Integrar esfuerzos para actuar de manera multidimensional en el bienestar de la población.

Programa: La innovación social Vallecaucana para un desarrollo multidimensional

Meta Resultado: Disminuir a 26.1 el índice de pobreza monetaria del Departamento del Valle del Cauca, durante el periodo de gobierno.

Subprograma: Prosperidad social con enfoque diferencial

Meta Producto: Financiar a 8.000 unidades productivas con acceso al crédito con tasa compensada, durante el periodo de gobierno.

4 Valle, Territorio de Vida Control territorial para proteger la vida

Programa: Sostenibilidad Fiscal

Meta Resultado: Financiar en 500 mil millones de pesos a entes territoriales y/o empresas públicas, durante el periodo de gobierno.

Subprograma: Generación de ingresos para la inversión social.

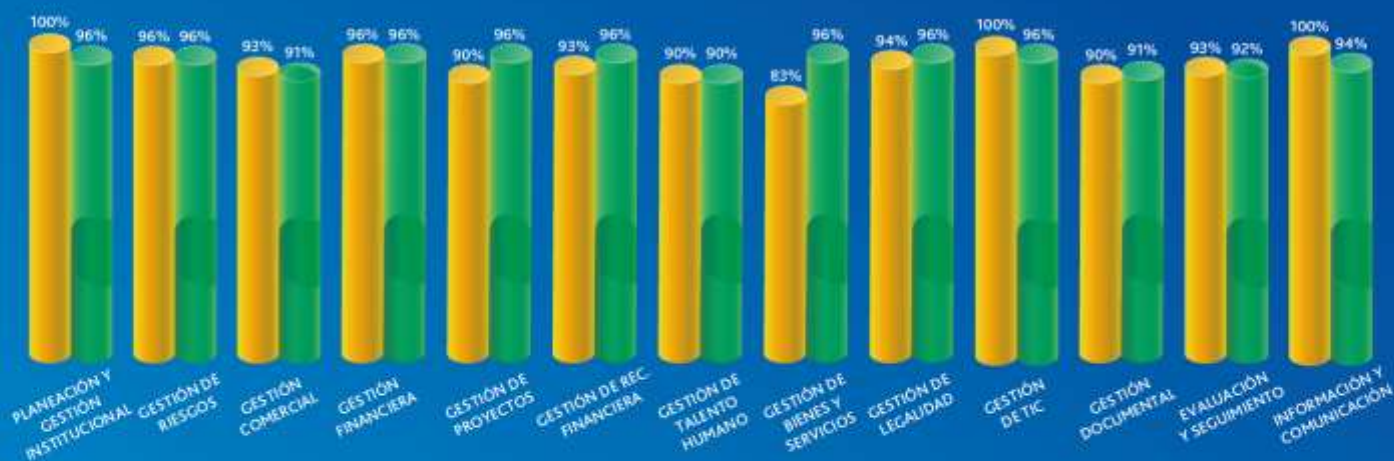
Meta Producto: Beneficiar a 42 entidades territoriales y/o empresas públicas con apoyo financiero, durante el periodo de gobierno.

Evaluación de Desempeño de los Procesos

Los planes de acción son el instrumento de planificación de los procesos, la principal fuente de análisis de su capacidad de gestión y constituyen la base de la evaluación de desempeño.

Los resultados de la medición realizada durante el primer semestre de 2024 son un reflejo muy cercano a la dinámica del Instituto, teniendo en cuenta el nivel de madurez alcanzado, debido a la obtención de la Calificación AAA y la Certificación bajo la norma ISO 9001:2015.

Infivalle continúa con la formulación temprana de los planes de acción, la cual se legalizó mediante la Resolución No. 030 del 30 de enero de 2024 a través del Plan Único Institucional PUI, el cual incluye los planes institucionales y estratégicos, una vez se obtuvieron los resultados de la medición de desempeño de la vigencia 2023 y se definieron las desviaciones de las metas planteadas se vio la necesidad de ajustar los planes de acción de los procesos y algunos planes institucionales a través de la Resolución 114 del 24 de abril de 2024.



■ Nivel de cumplimiento primer trimestre de 2023 ■ Nivel de cumplimiento primer trimestre de 2024

Sistema de Control Interno y Plan Anual de Auditorías

Las políticas de Control Interno de INFIVALLE están detalladas en el documento "Sistema de Control Interno", aprobado mediante el Acuerdo de Consejo Directivo N° 32 del 27 de julio de 2020.

Para 2024, se programaron 15 auditorías regulares y 72 de seguimiento, sumando un total de 87 auditorías. A junio de 2024, se han realizado 2 auditorías regulares y 35 de seguimiento, alcanzando un cumplimiento del 43% del plan anual.



Consolidado avance Plan Anual de Auditoría A Junio de 2024	Programadas a Junio	Ejecutadas a Junio	Avance a Junio	Programadas 2024	Ejecutadas 2024	Avance 2024
Auditorías Regulares	4	2	50%	15	2	13%
Auditorías de Seguimiento	38	35	92%	72	35	49%
Total Auditorías	42	37	88%	87	37	43%

Estado de los Procesos Judiciales

A continuación, se describe el estado de los procesos contingentes, en los que se encuentra inmerso el Instituto al 30 de junio de 2024:

Procesos a favor

No.	Medio de control	Radicado	Cuantía	Estado
1	Nulidad y Restablecimiento del Derecho Demandado: Departamento de Hacienda Municipio de Cali	76001333301920190024200 admón. de Cali.	\$ 82.811.600	Ganado
2	Proceso Ejecutivo Demandado: Fondo Mixto	76001310301920190011400 Juzgado 19 civil del Cto de Cali	\$ 228.099.282	Ganado
3	Proceso Ejecutivo Demandado: Fondo Mixto	76001310301920190012100 Juzgado 19 civil del Cto de Cali.	\$ 1.501.041.770	Ganado
4	Proceso Ejecutivo Demandado: Anatlde Correa Agudelo	76001400300520140000201 Juzgado 5 civil municipal de Cali.	\$ 66.887.290	Alta probabilidad de ganar
5	Proceso Ejecutivo Singular Demandado: Hospital San Juan de Dios de Cali	76001310301820200007700 Juzgado 18 civil del Cto de Cali.	\$ 839.728.425	Alta probabilidad de ganar
6	Proceso Ejecutivo Hipotecario Demandado: Parquesoft	76001310301520090035601 Juzgado 15 civil del Cto de Cali	\$ 25.000.000	Alta probabilidad de ganar
7	Proceso ejecutivo Demandado: ZALKA S.A.	76001310300920210045700 Juzgado 9 civil del cto de Cali	\$ 4.935.105.568 Mas Intereses Moratorios	Alta probabilidad de ganar
8	Proceso ejecutivo Demandado: Municipio de Calarcá	63130400300220220027100 Juzgado Segundo civil de oralidad de Calarcá- Quindío.	\$ 123.802.585	Alta probabilidad de ganar

Procesos en contra

No.	Medio de control	Radicado	Cuantía	Estado
1	Nulidad y restablecimiento del derecho Demandante: CPAAI CABRERA INTERNATIONAL S.A	76001333300620160033002 Juzgado 6 admón. oral del Cto de Cali.	\$15.665.782.	Alta probabilidad de perder
2	Nulidad y restablecimiento del derecho Demandante: Yolanda Acosta Manzano	76001333301420160037400 Juzgado 14 adm oral	\$ 25.000.000	Remota probabilidad de perder
3	Trámite especial – demanda por acoso laboral Demandante: Sandra Milena Guarín Hernández	76001310501120200032700 Juzgado 11 laboral Cto De Cali.	\$ 22.685.928	Remota probabilidad de perder

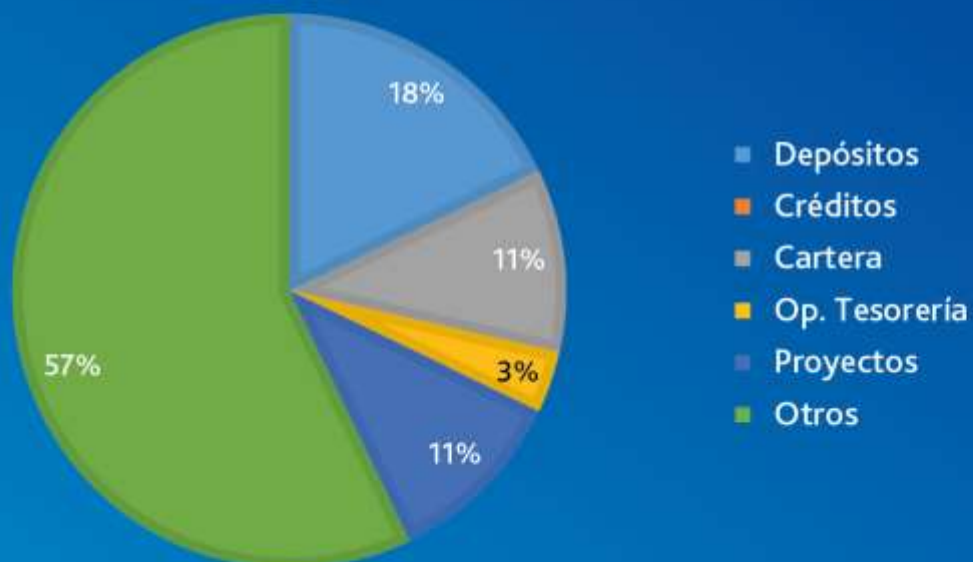
Atención de PQRS

Durante el semestre se registraron un total de 28 requerimientos de información a través del sistema PQRS.

El promedio de respuesta fue de 8 días hábiles. De los 28 requerimientos, 12 estuvieron relacionados con los servicios ofrecidos, mientras que los 16 restantes correspondieron a temas como certificaciones o información sobre Fonder Valle.



Peticiones recibidas por mes
Fuente: Construcción propia



Peticiones recibidas por tipo
Fuente: Construcción propia

Gestión Contractual

Entre enero y junio, a través de la Secretaría General se tramitaron 72 contratos por valor de \$10.152.823.772.



Fuente: Construcción propia

Gestión Documental

En el primer semestre de 2024, se dictaron capacitaciones sobre la organización de archivos y el uso del software Docunet a los funcionarios y líderes de proceso del Instituto. Además, se brindó apoyo en la organización de 332 expedientes contables y 260 carpetas contractuales del 2021, asegurando su correcta ordenación, foliación y rotulación.



Capacitaciones



Apoyo en la organización



RESPONSABILIDAD SOCIAL EMPRESARIAL

Donatón Salvando Huellas

Entre mayo y junio de 2024, INFIVALLE participó activamente en la campaña Salvando Huellas, demostrando su compromiso con el bienestar animal. Durante este período, se organizó una donatón interna que resultó en la recolección de 1.010 kilos de alimento para perros.

Este alimento fue destinado a los perros más vulnerables del Valle del Cauca, contribuyendo significativamente a su cuidado y bienestar. A través de esta iniciativa, INFIVALLE reafirma su dedicación a apoyar causas sociales y a hacer una diferencia positiva en nuestra comunidad.



Día del Servidor Público

Durante la celebración del Día del Servidor Público el pasado 27 de junio, INFIVALLE organizó diversas actividades en reconocimiento a la labor de sus funcionarios. En este evento, se llevó a cabo la charla "El poder de la palabra", dictada por el reconocido experto Guillermo Villa Ríos, quien destacó la importancia de la comunicación efectiva en el ámbito profesional.

Además de esta enriquecedora conferencia, los servidores públicos de la entidad participaron en una votación para elegir a los compañeros más destacados en tres categorías. Los ganadores fueron homenajeados en una ceremonia especial, que tuvo lugar en el auditorio Gobernadores de INFIVALLE, donde se resaltó su compromiso y dedicación con la institución. Esta celebración no solo fomentó el reconocimiento entre pares, sino que también fortaleció el sentido de pertenencia y el trabajo en equipo dentro de la organización.





**LA BANCA DE DESARROLLO QUE FINANCI
EL PROGRESO DE LA REGIÓN PACÍFICO**

  @infivalle   @infivalle_  Infivalle  Infivalle1971