



Instituto Financiero para el Desarrollo del Valle del Cauca

INFORME SEMESTRAL DE GESTIÓN

1º de enero a 30 de junio de 2023



Calificación de Riesgo 2023

POR 5^o AÑO CONSECUTIVO OBTENEMOS MÁXIMAS CALIFICACIONES DE RIESGO CREDITICIO EN GRADOS DE INVERSIÓN

DEUDA DE LARGO PLAZO

AAA	AAA	AAA	AAA	AAA
2019	2020	2021	2022	2023

Ver informe de Calificación 

Ver Entrevista 

DEUDA DE CORTO PLAZO

VrR1+	VrR1+	VrR1+	VrR1+	VrR1+
2019	2020	2021	2022	2023

Premio Internacional ALIDE 2023



Instituto Financiero para el Desarrollo del Valle del Cauca

Obtuvimos por 2ª vez
PREMIO ALIDE 2023

Categoría Información, Asistencia
Técnica y Responsabilidad Social

PROYECTO:
Generación de alternativas productivas para la población rural altamente amenazada por el conflicto armado y los cultivos ilícitos en Policarpa - Nariño - Colombia



53
ASAMBLEA
GENERAL DE
ALIDE

Ver Premiación



Categoría III:
Información, Asistencia Técnica y Responsabilidad Social

“Generación de Alternativas Productivas para la Población Rural”



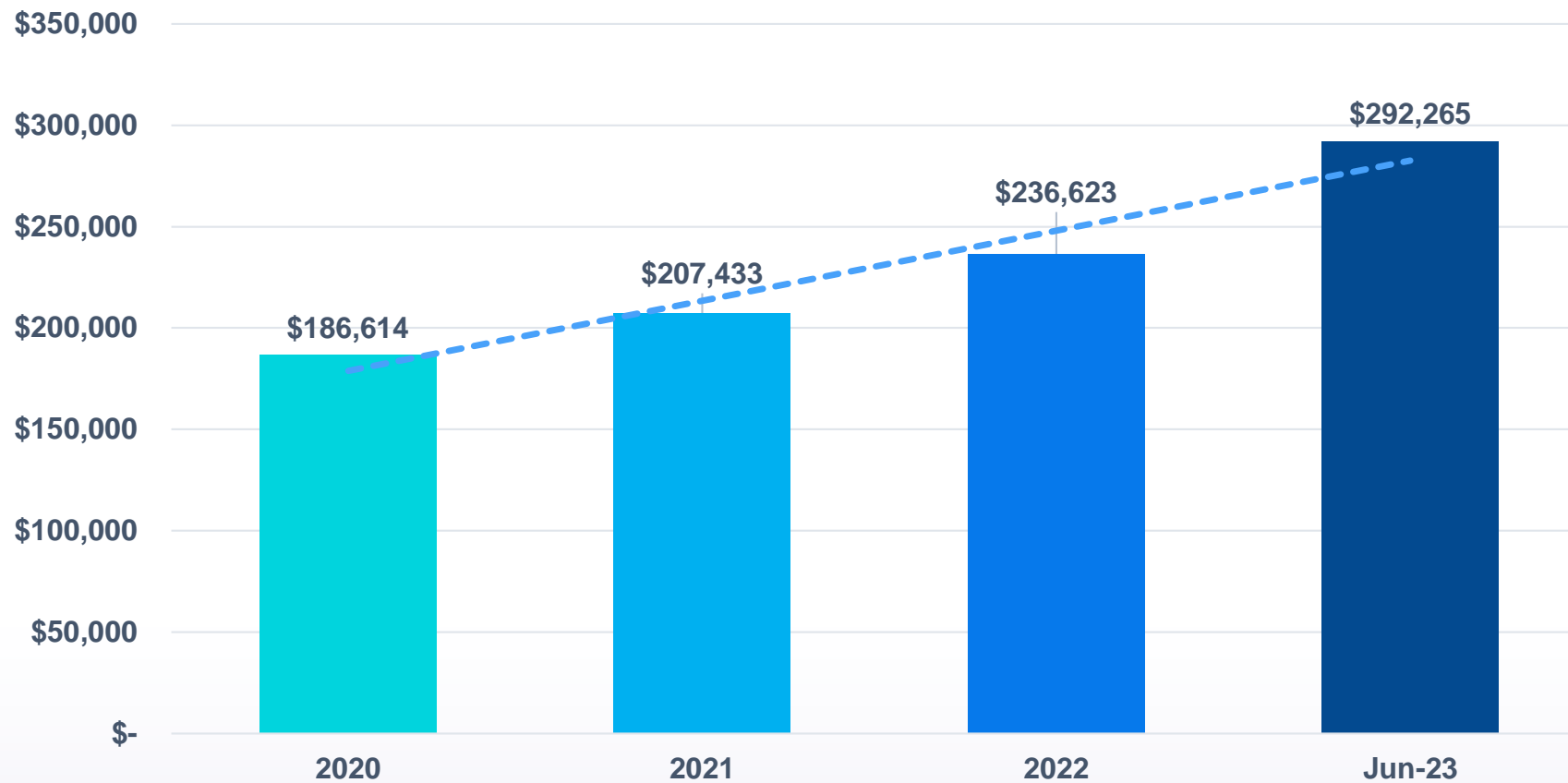
Programa constituido por un conjunto de acciones de intervención alternativas que promueven la economía agrícola legal, la formación agroambiental y la entrega de maquinaria y equipos a pequeños productores. La gestión integral de este programa ha venido impulsando la producción de Aguacate Hass y Lima Ácida Tahití por medio de la inclusión productiva, promoviendo la diversificación de la economía, teniendo en cuenta que la implementación de estos cultivos actualmente tienen altos potenciales para la comercialización a nivel nacional e internacional.



Promedio Depósitos

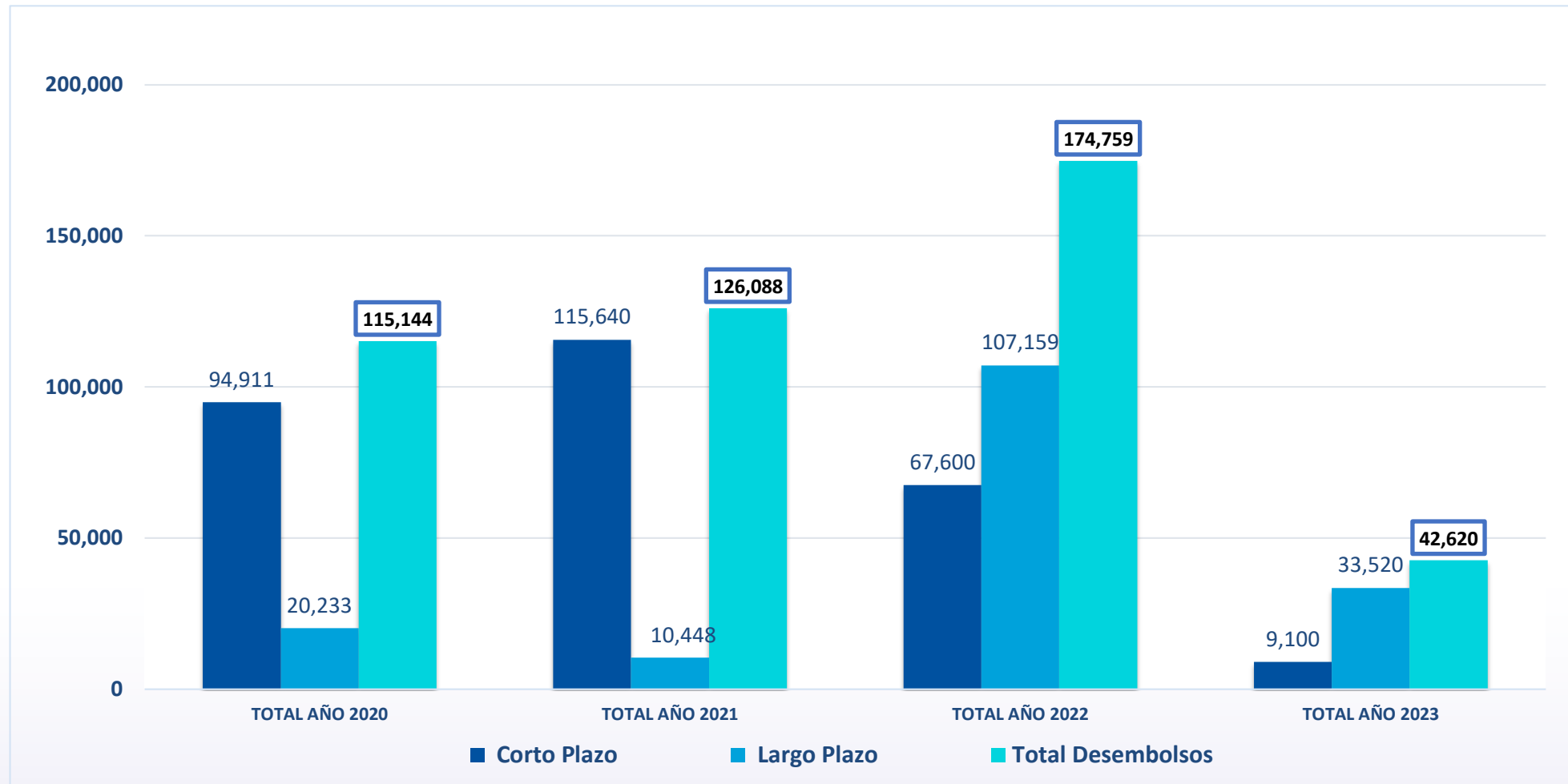
Enero de 2020 a Junio de 2023

Cifras en Millones de \$



Desembolsos de Créditos

Enero de 2020 a Junio de 2023
Cifras en Millones de \$



Avance Créditos de Fomento

TERMINAL DE TRANSPORTES DE CARTAGO



Ver Testimonio



Avance Créditos de Fomento

GRANJA SOLAR PALMASECA



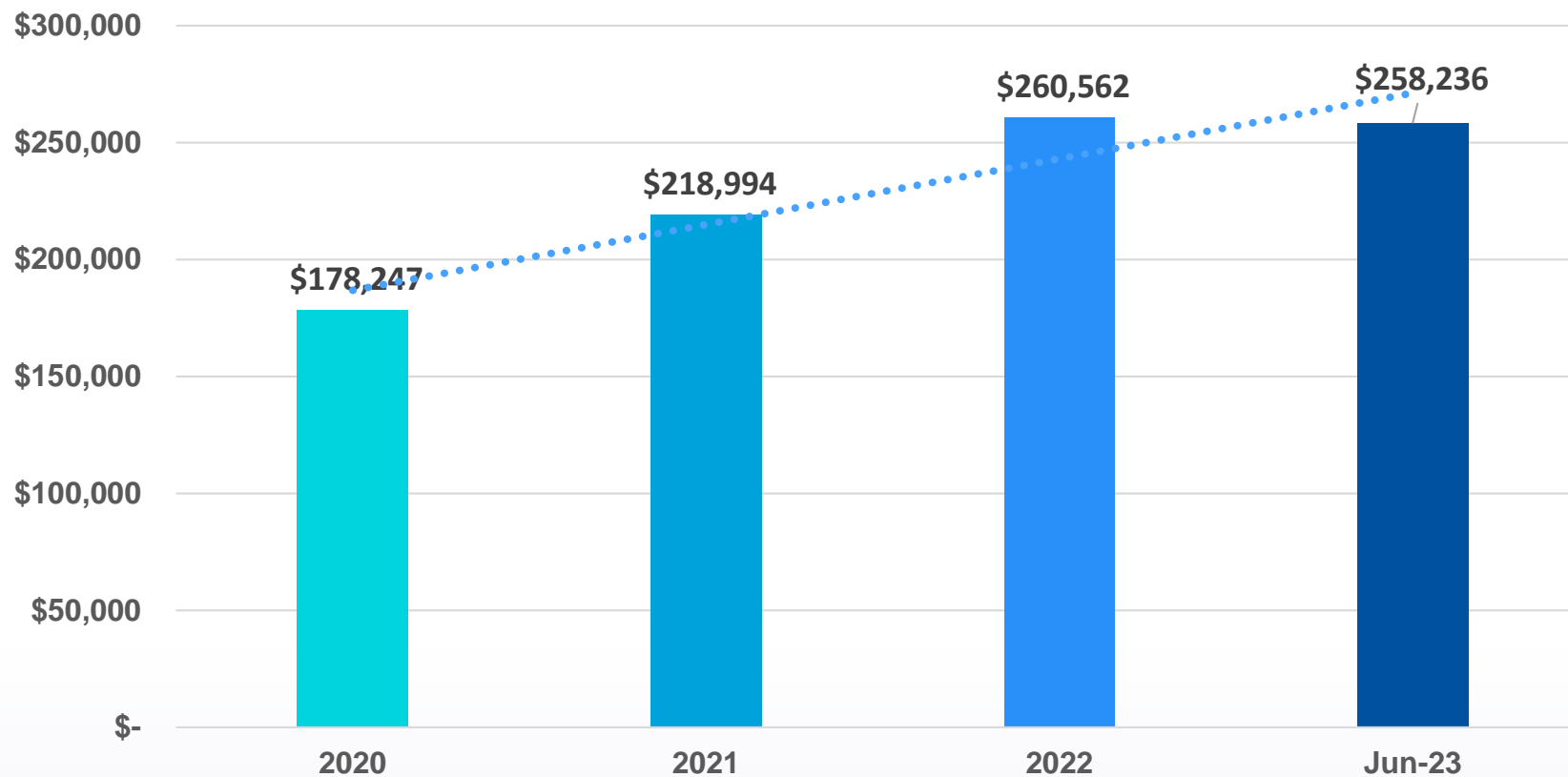
Ver Testimonio



Saldos de Cartera

Enero de 2020 a Junio de 2023

Cifras en Millones de \$



Indicadores de Cartera

Comparativo
Junio 2023 - Junio 2022

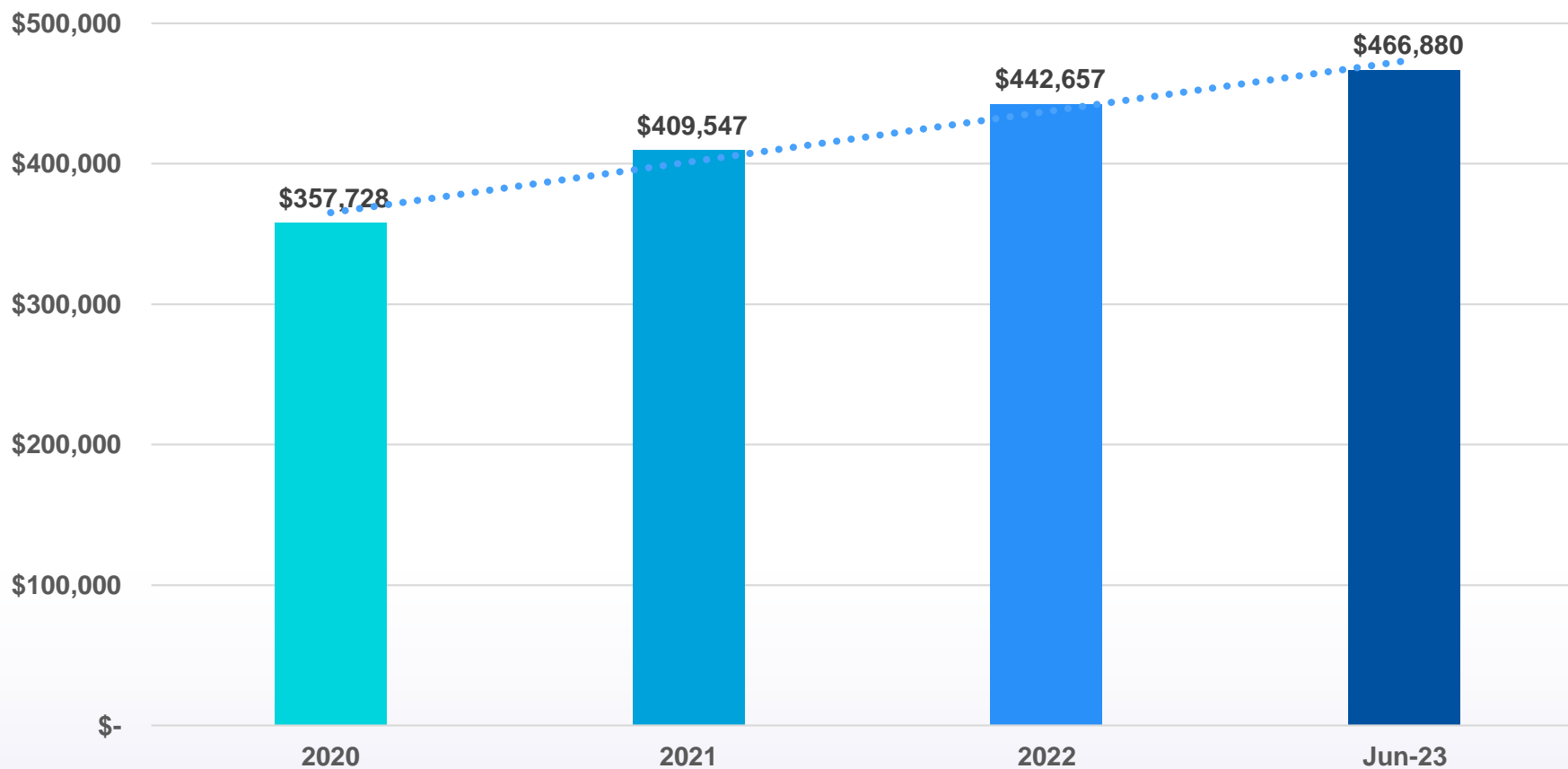
INDICADORES	jun-23	jun-22
Cartera Vencida / Cartera Total	2,21%	3,97%
Cartera BCDE / Cartera Total	7,80%	3,97%
Cartera CDE / Cartera Total	2,16%	3,97%
Provisiones / Cartera Vencida	156%	125%
Provisiones / Cartera BCDE	44%	125%
Provisiones / Cartera CDE	159%	125%

Balance General

Enero de 2020 a Junio de 2023

Cifras en Millones de \$

ACTIVOS

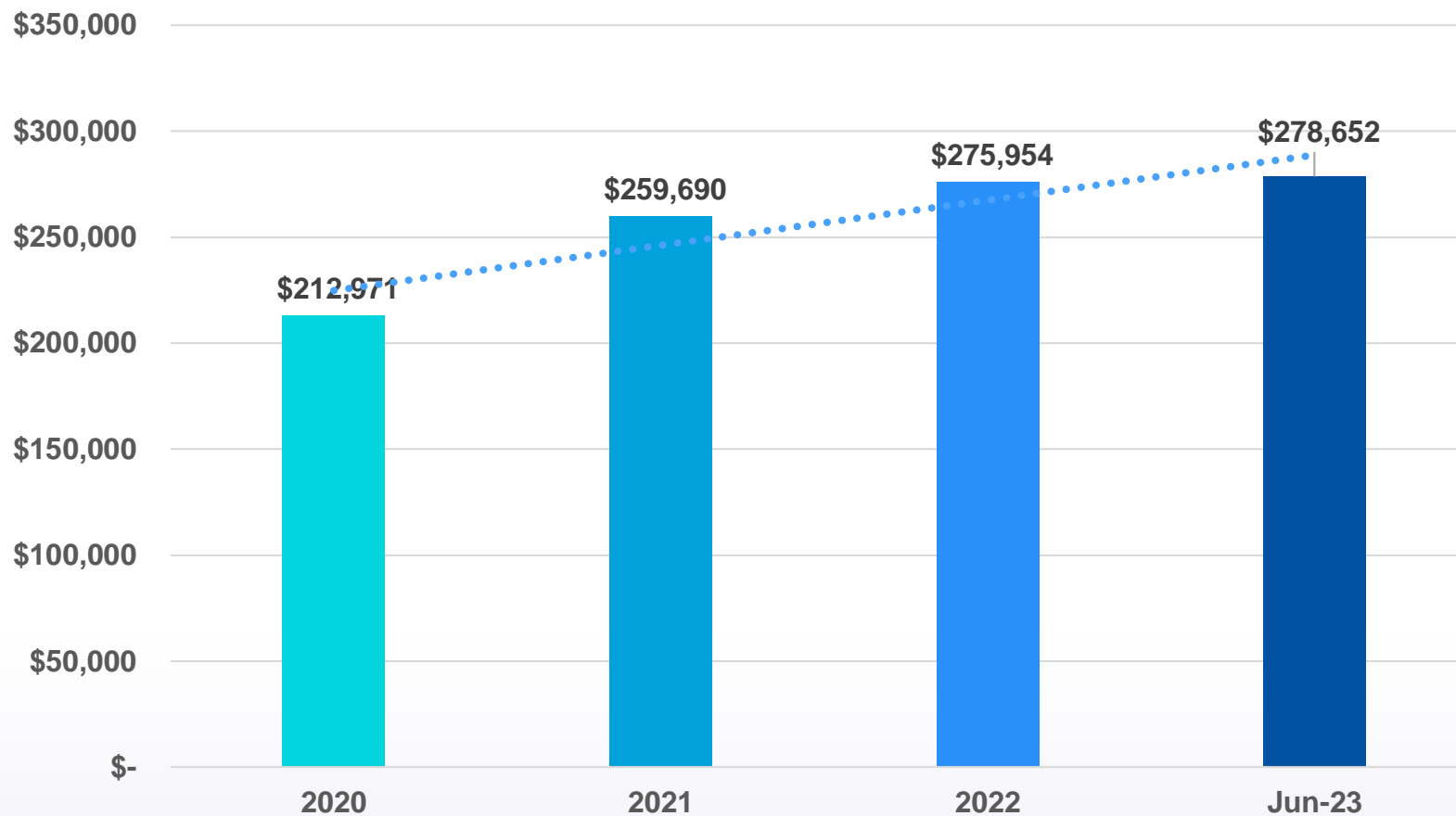


Balance General

Enero de 2020 a Junio de 2023

Cifras en Millones de \$

PASIVOS

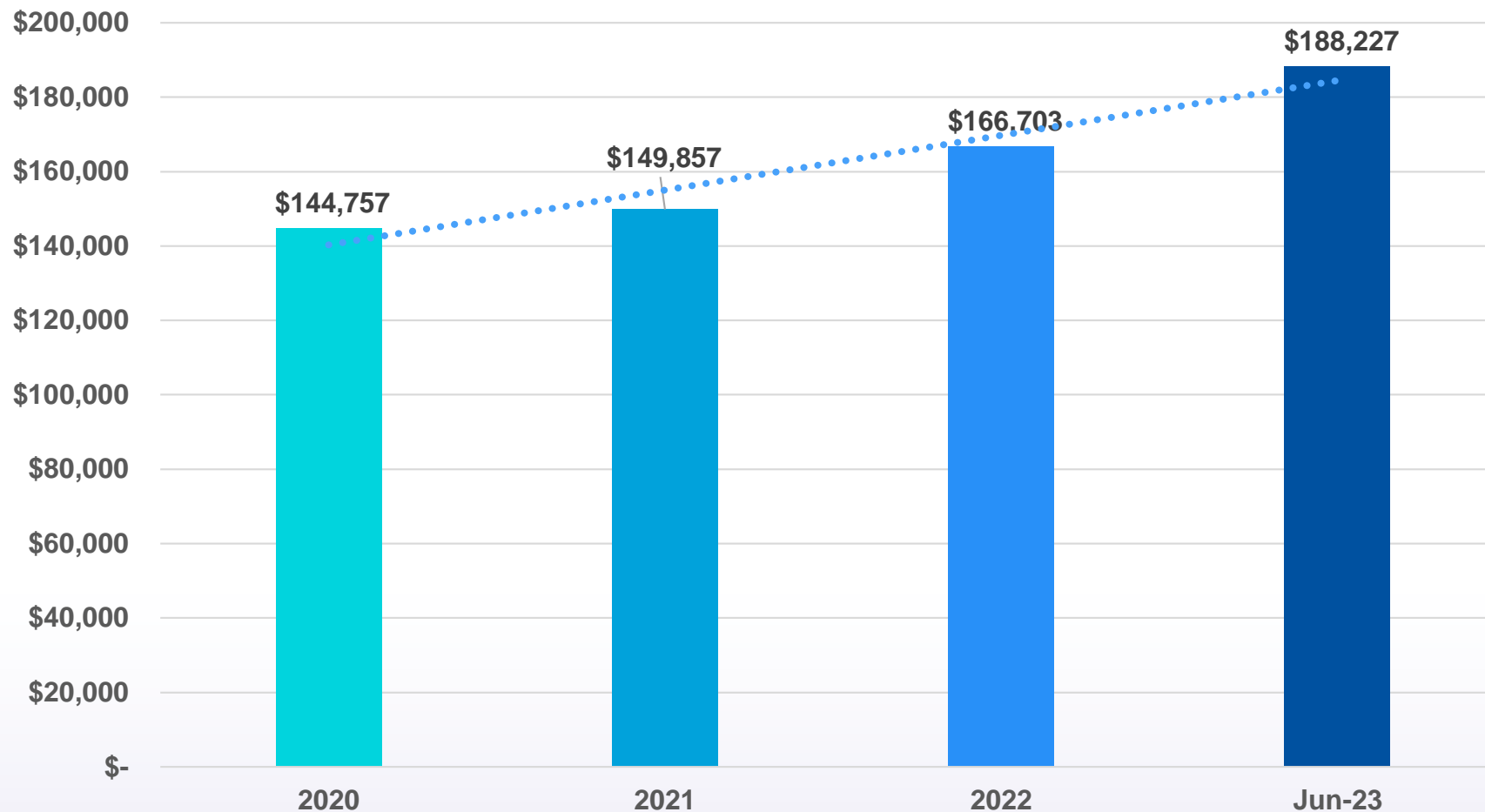


Balance General

Enero de 2020 a Junio de 2023

Cifras en Millones de \$

PATRIMONIO



Estado de la Situación Financiera

Comparativo
Junio 2023 - Junio 2022
Cifras en Millones de \$

	Jun-23	Jun-22	% Var		Jun-23	Jun-22	% Var
ACTIVOS				PASIVOS			
EFFECTIVO O EQUIVALENTE AL EFFECTIVO	143,251	166,454	-13.94%	DEPÓSITOS DE CLIENTES	265,502	203,316	30.59%
INVERSIONES PATRIMONIALES	53,641	53,882	-0.45%	OBLIGACIONES FINANCIERAS	319	483	-33.95%
CUENTAS POR COBRAR	206	39	428.21%				
Cartera	260,506	141,541	84.05%	CUENTAS POR PAGAR	1,189	1,225	-2.94%
Deterioro - Provisiones	- 8,830	- 6,925	27.51%	BENEFICIOS A EMPLEADOS	2,290	1,787	28.15%
CARTERA NETA	251,676	134,616	86.96%	OTROS PASIVOS	9,353	11,175	-16.30%
OTROS PRESTAMOS POR COBRAR NETOS	10	19	-47.37%	TOTAL PASIVOS	278,653	217,986	27.83%
INVENTARIOS	-	-	0.00%				
PROPIEDAD PLANTA Y EQUIPO NETO	3,970	3,987	-0.43%	PATRIMONIO	188,227	155,146	21.32%
OTROS ACTIVOS	14,126	14,135	-0.06%				
TOTAL ACTIVO	466,880	373,132	25.12%	TOTAL PASIVO Y PATRIMONIO	466,880	373,132	25.12%

Estado de Resultados

Comparativo
Junio 2023 - Junio 2022
 Cifras en Millones de \$

	Jun-23	Jun-22	% Var
INGRESOS	29,623	10,965	170.16%
Intereses de préstamos concedidos	23,416	7,937	195.02%
Intereses sobre Depósitos en Inst Financ. (Tesorería)	6,207	3,028	104.99%
OTROS GASTOS FINANCIEROS- INTERESES	1,665	1,030	61.65%
RESULTADO OPERACIONAL DIRECTO	27,958	9,935	181.41%
OTROS INGRESOS	2,298	497	362.37%
SUBTOTAL OPERACIÓN Y OTROS INGRESOS	30,256	10,432	190.03%
OTROS GASTOS OPERACIONALES	7,901	4,978	58.72%
OTROS GASTOS	171	165	3.64%
RESULTADO ANTES DE PROVISIONES	22,184	5,289	319.44%
Menos Deterioro de Cartera	531	0	100.00%
EXCEDENTE/DEFICIT DEL EJERCICIO ANTES DE RESERVAS	21,653	5,289	309.40%
Menos Reserva para Protección de Depósitos	12,992	3,173	309.45%
Menos Reserva para Fortalecimiento Institucional	0	0	0.00%
EXCEDENTE/DEFICIT DEL EJERCICIO DESPUES DE RESERVAS	8,661	2,116	309.31%

Ejecución Presupuestal

A Junio de 2023
Cifras en Miles de \$

INGRESOS

Concepto	PPTO. DEFINITIVO	EJECUCION ACUMULADA	% EJEC. Vs. PPTO. AÑO
I. INFIVALLE	(1)	(2)	(2 / 1)
INGRESOS CORRIENTES			
Rendimientos de inversiones	4,118,591	8,369,434	203%
Intereses de cartera	26,764,874	21,828,708	82%
Ingreso por Ejecución de Proyectos	1,110	529	48%
SUBTOTAL INGRESOS CORRIENTES	30,884,575	30,198,671	98%
SUBTOTAL INGR. RECURSOS DE CAPITAL	22,427,018	22,397,845	100%
Reintegros y Otros Recursos de capital+Superavit Fiscal	22,427,018	22,397,845	100%
TOTAL INGRESOS DE INFIVALLE	53,311,593	52,596,516	99%
TOTAL	53,311,593	52,596,516	99%

Ejecución Presupuestal

A Junio de 2023
Cifras en Miles de \$

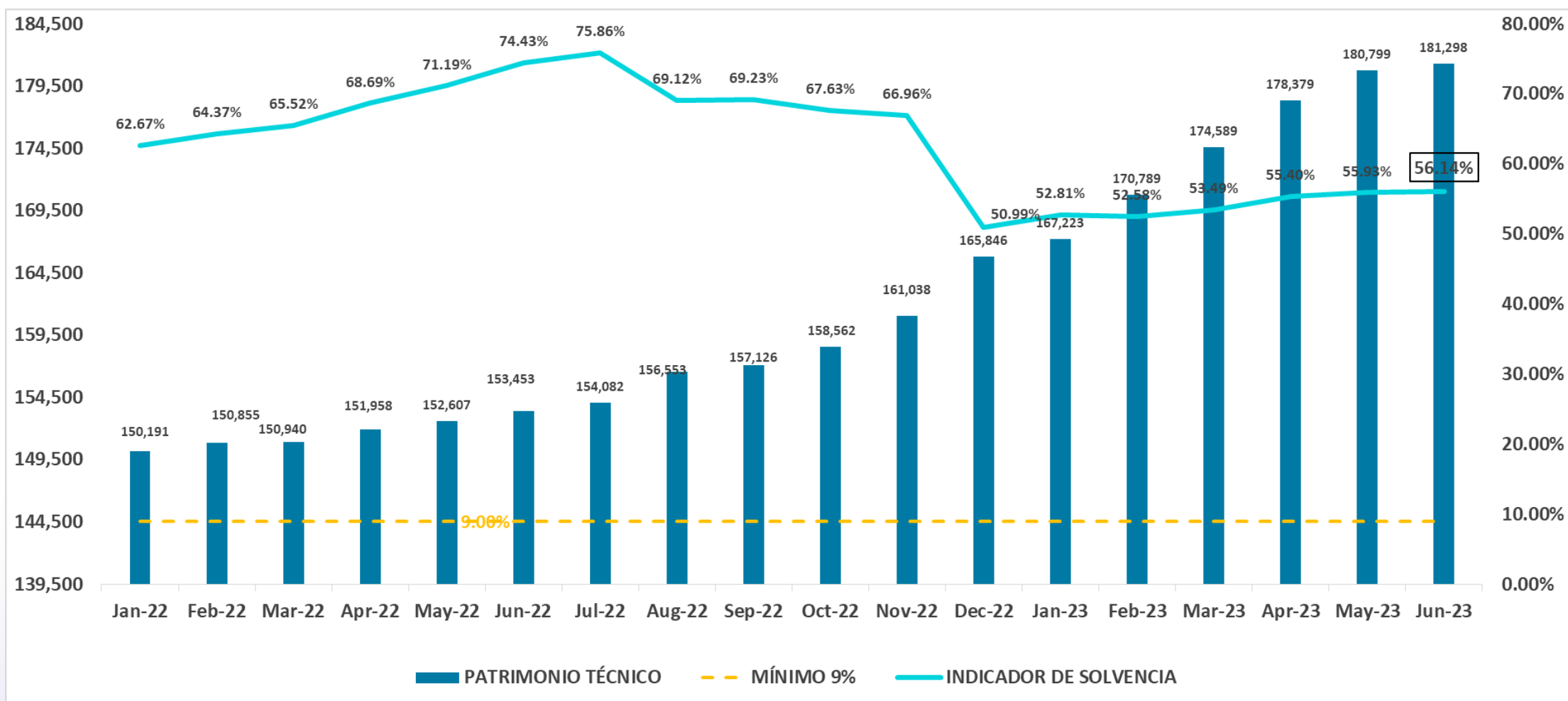
GASTOS

Concepto	PRESUPUESTO ANUAL 2023	TOTAL AFECTACION PPTAL. (CON RP)		EJECUTADO	% EJEC
	(1)	(2)	3 = (2)/ (1)	(4)	5 = (4) / (1)
I. INFIVALLE					
* GASTOS DE FUNCIONAMIENTO Y OPERACIÓN	31,531,626	16,179,532	51%	7,718,942	24%
• Gastos de Personal	7,558,877	3,103,891	41%	3,103,891	41%
• Adquisición de Bienes y Servicios	11,998,239	8,093,565	67%	1,563,525	13%
• Transferencias	1,798,960	9,544	1%	9,544	1%
• Gastos de comercialización y producción	8,754,254	4,723,221	54%	2,835,178	32%
• Disminución de Pasivos (cesantías)	1,330,593	181,938	14%	181,938	14%
• Gastos por tributos, contribuciones, multas, sanciones, impuestos	90,703	67,373	74%	24,867	27%
* GASTO DE SERVICIO DE LA DEUDA Y CONTING	34,178	15,001	44%	15,001	44%
• INVERSIÓN GENERAL	10,615,600	9,006,295	85%	1,108,805	10%
• Proyectos de Inversión Fortalecimiento Institucional	10,615,600	9,006,295	85%	1,108,805	10%
SUBTOTAL GASTOS DE INFIVALLE	42,181,404	25,200,828	60%	8,842,748	21%
* CONTRIBUCIÓN NETA -EXCEDENT.PPTAL -RESERVAS	11,130,190	27,395,688	246%	43,753,768	393%
TOTAL GASTOS + CONT. NETA INFIVALLE	53,311,593	52,596,516	99%	52,596,516	99%

Patrimonio Técnico

Y RELACIÓN DE SOLVENCIA

A Junio de 2023
Cifras en Millones de \$



Desempeño Institucional

Resultados Primer Cuatrimestre 2023

Planes de Acción por Procesos


PROCESO	PUNTAJE ESPERADO	PUNTAJE LOGRADO	% DE CUMPLIM.	NIVEL DE CUMPLIMIENTO	RESPONSABLE
PLANEACIÓN Y GESTIÓN INSTITUCIONAL	37,23	37,23	100%	Sobresaliente	Giovanni Ramírez - Liliana Hinojosa Sinisterra
GESTIÓN DE RIESGOS	27,13	26,13	96%	Sobresaliente	Oscar Hernán Rivera Calderón
GESTIÓN COMERCIAL	23,67	21,91	93%	Sobresaliente	Gilberto Rada Rodríguez
GESTIÓN FINANCIERA	31,33	30,11	96%	Sobresaliente	Holmer José Reyes Sotelo
GESTIÓN DE PROYECTOS	26,33	23,78	90%	Sobresaliente	Claudia Lorena Murillo Vélez
GESTIÓN DE RECURSOS FINANCIEROS	26,83	24,83	93%	Sobresaliente	Holmer José Reyes Sotelo
GESTIÓN DE TALENTO HUMANO	19,90	17,90	90%	Sobresaliente	Shirley Galeano Castro
GESTIÓN DE BIENES Y SERVICIOS	17,83	14,78	83%	Satisfactorio	Shirley Galeano Castro
GESTIÓN DE LEGALIDAD	26,50	24,83	94%	Sobresaliente	Aura Myriam Pachichaná Martínez
GESTIÓN DE TIC	23,57	23,57	100%	Sobresaliente	Fredy A. Guerrero Vega
GESTIÓN DOCUMENTAL	14,97	13,40	90%	Sobresaliente	Sandra Patricia Ospina Valencia
EVALUACIÓN Y SEGUIMIENTO	36,24	33,82	93%	Sobresaliente	Carlos Horacio Libreros
INFORMACIÓN Y COMUNICACIÓN	21,63	21,63	100%	Sobresaliente	Claudia Cecilia Herrera Gálvez

Fuente: Ejecución Planes de Acción 2023- Carpeta de Red Planeación

Desempeño Institucional

Avance Primer Cuatrimestre 2023

Plan Anticorrupción y de Atención al Ciudadano

PUNTAJE		100	CUMPLIMIENTO	38.58
El presente plan de acción hace parte integral del Plan de Corrupción y de Atención al Ciudadano adoptado mediante la Resolución de Gerencia No. 20 del 30 de enero de 2023.				
RECOMENDACIONES				
1. Actualizar permanentemente la Matriz de Riesgo de Corrupción por procesos de la entidad.				
2. Efectuar las acciones correctivas necesarias de manera que se cumpla con las actividades programadas para el primer cuatrimestre de la vigencia y que no se cumplieron.				
3. Finalizar con el Seguimiento por parte de la Subgerencia Administrativa de manera que el 100% de los empleados activos de la entidad cumplan con la realización del curso Integridad, Transparencia y Lucha contra la Corrupción.				
RESPONSABLE DEL SEGUIMIENTO				
CARLOS HORACIO LIBREROS SALAMANCA	ASESOR DE CONTROL INTERNO			
NOMBRE	CARGO		FIRMA	